

HLAVNÍ PROJEKTANT:



ZPRACOVATEL ČÁSTI:

Energy Benefit Centre a.s.  
Křenova 438/3, 162 00 Praha 6  
tel.: +420 270 003 300  
e-mail: kontakt@energy-benefit.cz  
internet: www.energy-benefit.cz

Vypracoval:

Ing. Lukáš Brotánek

Zodpovědný projektant:

Ing. Robert Koska

STAVEBNÍK:

SOŠ a SOU Beroun  
Okružní 1404, Beroun, 266 73

PROJEKT:

Výměna oken SOŠ a SOU Beroun – Hlinky

*razítko a podpis*

Zakázkové číslo:

200019

Paré:

Datum:

31.01.2020

Část:

D.1.1

Stupeň:

–

Č.výkr.:

01

Změna:

00

Měřítko:

–

ČÁST, PROFESE:

ARCHITEKTONICKO–STAVEBNÍ ŘEŠENÍ

VÝKRES:

VÝPIS OKEN A DVEŘÍ

# VÝPIS OKEN A DVEŘÍ

## VÝPIS OKEN A DVEŘÍ (OBECNÉ POŽADAVKY):

- POŽADAVEK NA ODOLNOST PROTI ZATÍŽENÍ VĚTREM DLE ČSN EN 12210 – MIN. TŘÍDA C5
- POŽADAVEK NA PRŮVZDUŠNOST DLE ČSN EN 12207 – MIN. TŘÍDA 4
- POŽADAVEK NA VODOTĚSNOST DLE ČSN EN 12208 – MIN. TŘÍDA 8A
- POŽADAVEK NA AKUSTICKÉ VLASTNOSTI V SOULADU S ČSN 730532 AKUSTIKA A ČSN EN 12354–2; MIN. 33dB
- $U_w = \max. 0,70 \text{ W/m}^2\text{K}$
- TEPELNĚ IZOLAČNÍ TROJSKLO
- PROPUSTNOST SVĚTLA min. 0,67
- STAVEBNÍ HLOUBKA PROFILŮ min. 84mm
- OSAZENÍ OKEN A DVEŘÍ BUDE PROVEDENO V SOULADU S ČSN 74 6077 A ČSN 73 0540–2, TZN. MIMO JINÉ, ŽE NA PŘIPOJOVACÍ SPÁŘE BUDE POUŽITA OD INTERIÉRU PAROTĚSNICÍ PÁSKA + TEPELNĚIZOLAČNÍ VRSTVA + VODĚODOLNÁ A VĚTROTĚSNÁ PÁSKA
- VÝROBKY MŮŽE OSADIT POUZE DODAVATEL, KTERÝ MÁ OD VÝROBCE PLATNÝ CERTIFIKÁT O ZAŠKOLENÍ
- VÝROBCE VÝPLNÍ ODPOVÍDÁ ZA JEJICH VLASTNOSTI S OHLEDEM NA STATICKÉ POŽADAVKY – PEVNOST, BEZPEČNOST, SPOLEHLIVOST A DLOUHODOBOU ŽIVOTNOST
- ZPŮSOB UKOTVENÍ OTVOROVÉ VÝPLNĚ URČÍ DODAVATEL NOVÝCH VÝPLNÍ OTVORŮ S OHLEDEM NA MATERIÁL A STAV KONSTRUKCE OSTĚNÍ, NADPRAŽÍ A PARAPETŮ

- PŘED VÝROBOU BUDOU ZAMĚŘENY SKUTEČNÉ ROZMĚRY STAVEBNÍCH OTVORŮ !!!
- JEDNOTLIVÉ VÝPLNĚ BUDOU ZHOTOVITELEM ZAMĚŘENY A PŘED OBJEDNÁNÍM BUDE VÝROBNÍ DOKUMENTACE PŘEDLOŽENA OBJEDNATELI A TECHNICKÉMU DOZORU STAVEBNÍKA K ODSOUHLASENÍ !!!

# VÝPIS OKEN A DVEŘÍ

POZICE	POPIS	SCHÉMA	POČET	
01	<p>TYP: JEDNOKŘÍDLÉ SKLOPENÉ OKNO</p> <p>DŘEVINA: SMRK NAPOJOVANÝ</p> <p>BARVA: TEAK 18/ TEAK 18</p> <p>BARVA OKAP.: TMAVÝ BRONZ</p> <p>OKAP. RÁM: OKAPNICE RÁMOVÁ</p> <p>BARV. TĚSNĚNÍ: HNĚDÉ</p> <p>PARAP. DRÁŽ.: VENKU/UVNITŘ</p> <p>RÁMEČEK: ČERNÝ</p> <p>OSTĚNÍ (Š+TYP):</p> <p>A) 250 mm – ZDĚNÉ (1x)</p> <p>B) 250 mm – KERAMICKÉ (VÝŠKA: 330 mm) + ZDĚNÉ (VÝŠKA: 540 mm) (1x)</p> <p>PARAPET (Š+TYP: STÁVAJÍCÍ/NOVÝ):</p> <p>250 mm – KERAMICKÝ/PLASTOVÝ</p>		CELKEM	2
02	<p>TYP: JEDNOKŘÍDLÉ SKLOPENÉ OKNO</p> <p>DŘEVINA: SMRK NAPOJOVANÝ</p> <p>BARVA: TEAK 18/ TEAK 18</p> <p>BARVA OKAP.: TMAVÝ BRONZ</p> <p>OKAP. RÁM: OKAPNICE RÁMOVÁ</p> <p>BARV. TĚSNĚNÍ: HNĚDÉ</p> <p>PARAP. DRÁŽ.: VENKU/UVNITŘ</p> <p>RÁMEČEK: ČERNÝ</p> <p>OSTĚNÍ (Š+TYP):</p> <p>A) 230 mm – ZDĚNÉ</p> <p>PARAPET (Š+TYP: STÁVAJÍCÍ/NOVÝ):</p> <p>230 mm – KERAMICKÝ/PLASTOVÝ</p>		CELKEM	1
03	<p>TYP: TROJKŘÍDLÉ OKNO</p> <p>DŘEVINA: SMRK NAPOJOVANÝ</p> <p>BARVA: TEAK 18/ TEAK 18</p> <p>BARVA OKAP.: TMAVÝ BRONZ</p> <p>OKAP. RÁM: OKAPNICE RÁMOVÁ</p> <p>BARV. TĚSNĚNÍ: HNĚDÉ</p> <p>PARAP. DRÁŽ.: VENKU/UVNITŘ</p> <p>RÁMEČEK: ČERNÝ</p> <p>OSTĚNÍ (Š+TYP):</p> <p>A) 240 mm – ZDĚNÉ (1x)</p> <p>B) 240 mm – KERAMICKÉ (VÝŠKA: 1120 mm) + ZDĚNÉ (VÝŠKA: 460 mm) (4x)</p> <p>PARAPET (Š+TYP: STÁVAJÍCÍ/NOVÝ):</p> <p>240 mm – KERAMICKÝ/PLASTOVÝ</p>		CELKEM	5

## POZNÁMKA:

– ROZMĚRY JE NUTNÉ PŘED VLASTNÍ VÝROBOU PŘEMĚŘIT PŘÍMO NA STAVBĚ

# VÝPIS OKEN A DVEŘÍ

POZICE	POPIS	SCHÉMA	POČET	
04	<p>TYP: JEDNOKŘÍDLÉ OKNO</p> <p>DŘEVINA: SMRK NAPOJOVANÝ</p> <p>BARVA: TEAK 18/ TEAK 18</p> <p>BARVA OKAP.: TMAVÝ BRONZ</p> <p>OKAP. RÁM: OKAPNICE RÁMOVÁ</p> <p>BARV. TĚSNĚNÍ: HNĚDÉ</p> <p>PARAP. DRÁŽ.: VENKU/UVNITŘ</p> <p>PŘÍČKA: 4ks: NALEPOVACÍ 35x8 mm</p> <p>RÁMEČEK: ČERNÝ</p> <p>OSTĚNÍ (Š+TYP): 90 mm – ZDĚNÉ</p> <p>PARAPET (Š+TYP: STÁVAJÍCÍ/NOVÝ): 230 mm – ZDĚNÝ/PLASTOVÝ</p>		CELKEM	2
05	<p>TYP: JEDNOKŘÍDLÉ OKNO</p> <p>DŘEVINA: SMRK NAPOJOVANÝ</p> <p>BARVA: TEAK 18/ TEAK 18</p> <p>BARVA OKAP.: TMAVÝ BRONZ</p> <p>OKAP. RÁM: OKAPNICE RÁMOVÁ</p> <p>BARV. TĚSNĚNÍ: HNĚDÉ</p> <p>PARAP. DRÁŽ.: VENKU/UVNITŘ</p> <p>PŘÍČKA: 4ks: NALEPOVACÍ 35x8 mm</p> <p>RÁMEČEK: ČERNÝ</p> <p>OSTĚNÍ (Š+TYP): 80 mm – ZDĚNÉ</p> <p>PARAPET (Š+TYP: STÁVAJÍCÍ/NOVÝ): 80 mm – ZDĚNÝ/PLASTOVÝ</p>		CELKEM	2
06	<p>TYP: JEDNOKŘÍDLÉ OKNO</p> <p>DŘEVINA: SMRK NAPOJOVANÝ</p> <p>BARVA: TEAK 18/ TEAK 18</p> <p>BARVA OKAP.: TMAVÝ BRONZ</p> <p>OKAP. RÁM: OKAPNICE RÁMOVÁ</p> <p>BARV. TĚSNĚNÍ: HNĚDÉ</p> <p>PARAP. DRÁŽ.: VENKU/UVNITŘ</p> <p>RÁMEČEK: ČERNÝ</p> <p>OSTĚNÍ (Š+TYP): 240 mm – ZDĚNÉ</p> <p>PARAPET (Š+TYP: STÁVAJÍCÍ/NOVÝ): 240 mm – ZDĚNÝ/PLASTOVÝ</p>		CELKEM	1

## POZNÁMKA:

– ROZMĚRY JE NUTNÉ PŘED VLASTNÍ VÝROBOU PŘEMĚŘIT PŘÍMO NA STAVBĚ

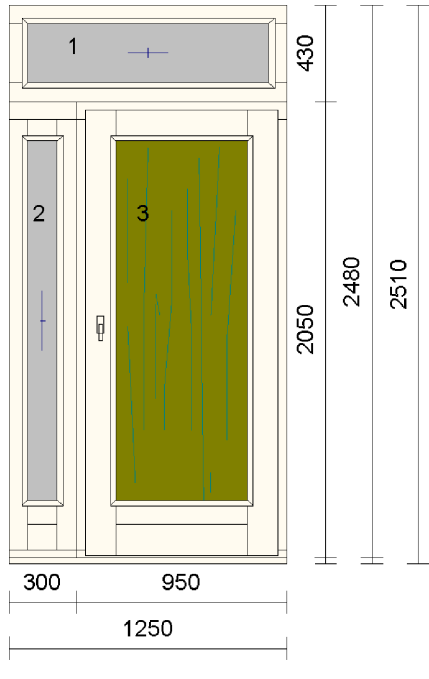
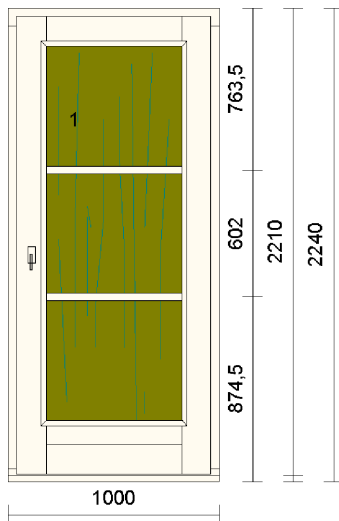
# VÝPIS OKEN A DVEŘÍ

POZICE	POPIS	SCHÉMA	POČET	
07	<p>TYP: DVOUKŘÍDLÉ OKNO</p> <p>DŘEVINA: SMRK NAPOJOVANÝ</p> <p>BARVA: TEAK 18/ TEAK 18</p> <p>BARVA OKAP.: TMAVÝ BRONZ</p> <p>OKAP. RÁM: OKAPNICE RÁMOVÁ</p> <p>BARV. TĚSNĚNÍ: HNĚDÉ</p> <p>PARAP. DRÁŽ.: VENKU/UVNITŘ</p> <p>RÁMEČEK: ČERNÝ</p> <p>OSTĚNÍ (Š+TYP): 240 mm – ZDĚNÉ</p> <p>PARAPET (Š+TYP: STÁVAJÍCÍ/NOVÝ): 240 mm – ZDĚNÝ/PLASTOVÝ</p>		CELKEM	1
08	<p>TYP: JEDNOKŘÍDLÉ OKNO</p> <p>DŘEVINA: SMRK NAPOJOVANÝ</p> <p>BARVA: TEAK 18/ TEAK 18</p> <p>BARVA OKAP.: TMAVÝ BRONZ</p> <p>OKAP. RÁM: OKAPNICE RÁMOVÁ</p> <p>BARV. TĚSNĚNÍ: HNĚDÉ</p> <p>PARAP. DRÁŽ.: VENKU/UVNITŘ</p> <p>RÁMEČEK: ČERNÝ</p> <p>OSTĚNÍ (Š+TYP): 250 mm – ZDĚNÉ</p> <p>PARAPET (Š+TYP: STÁVAJÍCÍ/NOVÝ): 150 mm – DŘEVĚNÝ/PLASTOVÝ</p>		CELKEM	2
09	<p>TYP: 2 KŘÍDLÉ</p> <p>DŘEVINA: SMRK NAPOJOVANÝ</p> <p>BARVA: TEAK 18/ TEAK 18</p> <p>BARVA OKAP.: TMAVÝ BRONZ</p> <p>BARV. TĚSNĚNÍ: HNĚDÉ</p> <p>RÁM: RÁM AL PRÁH 32 mm STŘÍBRNÝ</p> <p>PARAP. DRÁŽ.: BEZ PROFILACE</p> <p>PŘÍČKA: 8ks: NALEPOVACÍ 35x8 mm</p> <p>EL. VRÁTNÝ S ARETACÍ PRO 2kř VD</p> <p>DVOULINKA 2x0,35</p> <p>KOULE/KLIKA</p>		CELKEM	1

## POZNÁMKA:

– ROZMĚRY JE NUTNÉ PŘED VLASTNÍ VÝROBOU PŘEMĚŘIT PŘÍMO NA STAVBĚ

# VÝPIS OKEN A DVEŘÍ

POZICE	POPIS	SCHÉMA	POČET	
10	<p>TYP: JEDNOKŘÍDLÉ</p> <p>DŘEVINA: SMRK NAPOJOVANÝ</p> <p>PROFIL: TEAK 18/ TEAK 18</p> <p>BARVA OKAP.: TMAVÝ BRONZ</p> <p>BARV. TĚSNĚNÍ: HNĚDÉ</p> <p>RÁM: RÁM AL PRÁH 32 mm STŘÍBRNÝ</p> <p>SPOJKA: POLOHA ŠÍŘKA POPIS</p> <p>VODOROVNĚ 164 mm SPOJ</p> <p>SVISLE 164 mm SPOJ</p> <p>PARAP. DRÁŽ.: BEZ PROFILACE</p> <p>TLOUŠŤKA: 2 KS: 40 mm</p> <p>RÁMEČEK: ČERNÝ</p> <p>POZNÁMKA K POZICI:</p> <p>ROZMĚR BOČNÍHO FIXU UPRAVEN NA 300 mm</p> <p>KOULE/KLIKA</p>		CELKEM	1
11	<p>TYP: JEDNOKŘÍDLÉ</p> <p>DŘEVINA: SMRK NAPOJOVANÝ</p> <p>BARVA: TEAK 18/ TEAK 18</p> <p>BARVA OKAP.: TMAVÝ BRONZ</p> <p>BARV. TĚSNĚNÍ: HNĚDÉ</p> <p>RÁM: RÁM AL PRÁH 32 mm STŘÍBRNÝ</p> <p>PARAP. DRÁŽ.: BEZ PROFILACE</p> <p>PŘÍČKA: 4ks: NALEPOVACÍ 35x8 mm</p> <p>KOULE/KLIKA</p>		CELKEM	1
<p>POZNÁMKA:</p> <p>– ROZMĚRY JE NUTNÉ PŘED VLASTNÍ VÝROBOU PŘEMĚŘIT PŘÍMO NA STAVBĚ</p>				

# VÝPIS OKEN A DVEŘÍ

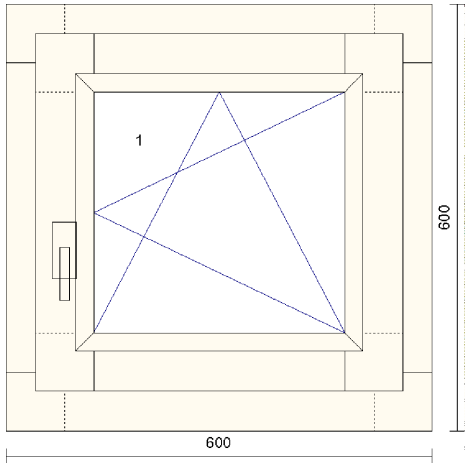
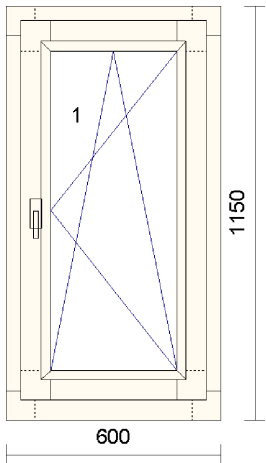
POZICE	POPIS	SCHÉMA	POČET	
12	<p>TYP: JEDNOKŘÍDLÉ</p> <p>DŘEVINA: SMRK NAPOJOVANÝ</p> <p>BARVA: TEAK 18/ TEAK 18</p> <p>BARVA OKAP.: TMAVÝ BRONZ</p> <p>BARV. TĚSNĚNÍ: HNĚDÉ</p> <p>RÁM: RÁM AL PRÁH 32 mm STŘÍBRNÝ</p> <p>PARAP. DRÁŽ.: BEZ PROFILACE</p> <p>PŘÍČKA: 4ks: NALEPOVACÍ 35x8 mm</p> <p>KOULE/KLIKA</p>		CELKEM	1
13	<p>TYP: JEDNOKŘÍDLÉ</p> <p>DŘEVINA: SMRK NAPOJOVANÝ</p> <p>BARVA: TEAK 18/ TEAK 18</p> <p>BARVA OKAP.: TMAVÝ BRONZ</p> <p>BARV. TĚSNĚNÍ: HNĚDÉ</p> <p>RÁM: RÁM AL PRÁH 32 mm STŘÍBRNÝ</p> <p>PARAP. DRÁŽ.: BEZ PROFILACE</p> <p>PŘÍČKA: 4ks: NALEPOVACÍ 35x8 mm</p> <p>KOULE/KLIKA</p>		CELKEM	1
14	<p>TYP: 2 KŘÍDLÉ</p> <p>DŘEVINA: SMRK NAPOJOVANÝ</p> <p>BARVA: TEAK 18/ TEAK 18</p> <p>BARVA OKAP.: TMAVÝ BRONZ</p> <p>BARV. TĚSNĚNÍ: HNĚDÉ</p> <p>RÁM: RÁM AL PRÁH 32 mm STŘÍBRNÝ</p> <p>PARAP. DRÁŽ.: BEZ PROFILACE</p> <p>PŘÍČKA: 8ks: NALEPOVACÍ 35x8 mm</p> <p>KOULE/KLIKA</p>		CELKEM	1
<p>POZNÁMKA:</p> <p>– ROZMĚRY JE NUTNÉ PŘED VLASTNÍ VÝROBOU PŘEMĚŘIT PŘÍMO NA STAVBĚ</p>				

# VÝPIS OKEN A DVEŘÍ

POZICE	POPIS	SCHÉMA	POČET	
15	<p>TYP: TROJKŘÍDLÉ OKNO</p> <p>DŘEVINA: SMRK NAPOJOVANÝ</p> <p>BARVA: TEAK 18/ TEAK 18</p> <p>BARVA OKAP.: TMAVÝ BRONZ</p> <p>OKAP. RÁM: OKAPNICE RÁMOVÁ</p> <p>BARV. TĚSNĚNÍ: HNĚDÉ</p> <p>PARAP. DRÁŽ.: VENKU/UVNITŘ</p> <p>RÁMEČEK: ČERNÝ</p> <p>OSTĚNÍ (Š+TYP):</p> <p>A) 400 mm – ZDĚNÉ (53x)</p> <p>B) 550 mm – KERAMICKÉ (VÝŠKA: 1000 mm) + ZDĚNÉ (VÝŠKA: 1400 mm) (2x)</p> <p>PARAPET (Š+TYP: STÁVAJÍCÍ/NOVÝ):</p> <p>250 mm – KERAMICKÝ/PLASTOVÝ (55x)</p>		CELKEM	55
15,2	<p>PŮVODNĚ LUXFERY – VYBOURAT, NOVĚ DŘEV. OKNA</p> <p>TYP: JEDNOKŘÍDLÉ SKLOPENÉ OKNO</p> <p>DŘEVINA: SMRK NAPOJOVANÝ</p> <p>BARVA: LAZURA</p> <p>BARVA OKAP.: TMAVÝ BRONZ</p> <p>OKAP. RÁM: OKAPNICE RÁMOVÁ</p> <p>BARV. TĚSNĚNÍ: HNĚDÉ</p> <p>PARAP. DRÁŽ.: VENKU/UVNITŘ</p> <p>RÁMEČEK: ČERNÝ</p> <p>OSTĚNÍ (Š+TYP):</p> <p>550 mm – KERAMICKÉ (VÝŠKA: 1000 mm) + ZDĚNÉ (VÝŠKA: 1300 mm)</p> <p>PARAPET (Š+TYP: STÁVAJÍCÍ/NOVÝ):</p> <p>245 mm – KERAMICKÝ/PLASTOVÝ</p>		CELKEM	2
POZNÁMKA: – ROZMĚRY JE NUTNÉ PŘED VLASTNÍ VÝROBOU PŘEMĚŘIT PŘÍMO NA STAVBĚ				



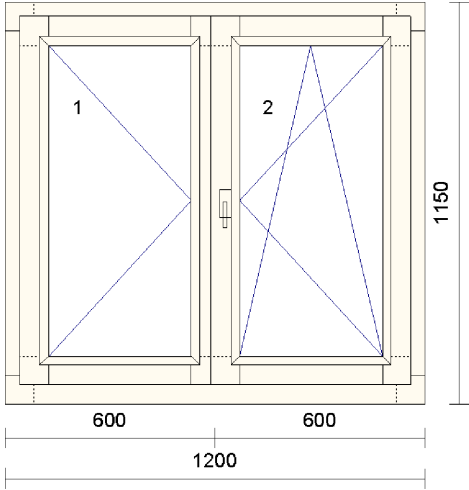
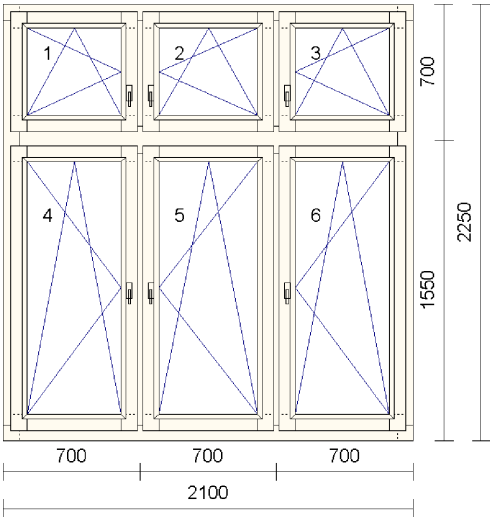

# VÝPIS OKEN A DVEŘÍ

POZICE	POPIS	SCHÉMA	POČET	
			CELKEM	
16	<p>TYP: JEDNOKŘÍDLÉ OKNO</p> <p>DŘEVINA: SMRK NAPOJOVANÝ</p> <p>BARVA: TEAK 18/ TEAK 18</p> <p>BARVA OKAP.: TMAVÝ BRONZ</p> <p>OKAP. RÁM: OKAPNICE RÁMOVÁ</p> <p>BARV. TĚSNĚNÍ: HNĚDÉ</p> <p>PARAP. DRÁŽ.: VENKU/UVNITŘ</p> <p>RÁMEČEK: ČERNÝ</p> <p>OSTĚNÍ (Š+TYP):</p> <p>A) 260 mm – ZDĚNÉ (5x)</p> <p>B) 220 mm – ZDĚNÉ (5x)</p> <p>C) 220 mm – KERAMICKÉ NA CELOU VÝŠKU (1x), NADPRAŽÍ ZDĚNÉ</p> <p>PARAPET (Š+TYP: STÁVAJÍCÍ/NOVÝ):</p> <p>A) 260 mm – KERAMICKÝ/PLASTOVÝ (5x)</p> <p>B) 220 mm – KERAMICKÝ/PLASTOVÝ (5x)</p> <p>C) 220 mm – KERAMICKÝ/PLASTOVÝ (1x)</p>		CELKEM	11
17	<p>TYP: JEDNOKŘÍDLÉ OKNO</p> <p>DŘEVINA: SMRK NAPOJOVANÝ</p> <p>BARVA: TEAK 18/ TEAK 18</p> <p>BARVA OKAP.: TMAVÝ BRONZ</p> <p>OKAP. RÁM: OKAPNICE RÁMOVÁ</p> <p>BARV. TĚSNĚNÍ: HNĚDÉ</p> <p>PARAP. DRÁŽ.: VENKU/UVNITŘ</p> <p>RÁMEČEK: ČERNÝ</p> <p>OSTĚNÍ (Š+TYP): 200 mm – ZDĚNÉ</p> <p>PARAPET (Š+TYP: STÁVAJÍCÍ/NOVÝ):</p> <p>200 mm – KERAMICKÝ/PLASTOVÝ</p>		CELKEM	6

## POZNÁMKA:

– ROZMĚRY JE NUTNÉ PŘED VLASTNÍ VÝROBOU PŘEMĚŘIT PŘÍMO NA STAVBĚ

# VÝPIS OKEN A DVEŘÍ

POZICE	POPIS	SCHÉMA	POČET	
18	<p>TYP: DVOUKŘÍDLÉ OKNO</p> <p>DŘEVINA: SMRK NAPOJOVANÝ</p> <p>BARVA: TEAK 18/ TEAK 18</p> <p>BARVA OKAP.: TMAVÝ BRONZ</p> <p>OKAP. RÁM: OKAPNICE RÁMOVÁ</p> <p>BARV. TĚSNĚNÍ: HNĚDÉ</p> <p>PARAP. DRÁŽ.: VENKU/UVNITŘ</p> <p>RÁMEČEK: ČERNÝ</p> <p>OSTĚNÍ (Š+TYP): 200 mm – ZDĚNÉ</p> <p>PARAPET (Š+TYP: STÁVAJÍCÍ/NOVÝ): 200 mm – KERAMICKÝ/PLASTOVÝ</p>		CELKEM	6
19	<p>TYP: TROJKŘÍDLÉ OKNO</p> <p>DŘEVINA: SMRK NAPOJOVANÝ</p> <p>BARVA: TEAK 18/ TEAK 18</p> <p>BARVA OKAP.: TMAVÝ BRONZ</p> <p>OKAP. RÁM: OKAPNICE RÁMOVÁ</p> <p>BARV. TĚSNĚNÍ: HNĚDÉ</p> <p>PARAP. DRÁŽ.: VENKU/UVNITŘ</p> <p>RÁMEČEK: ČERNÝ</p> <p>OSTĚNÍ (Š+TYP): 250 mm – ZDĚNÉ</p> <p>PARAPET (Š+TYP: STÁVAJÍCÍ/NOVÝ): 250 mm – KERAMICKÝ/PLASTOVÝ</p>			3
20	<p>TYP: JEDNOKŘÍDLÉ</p> <p>DŘEVINA: SMRK NAPOJOVANÝ</p> <p>BARVA: TEAK 18/ TEAK 18</p> <p>BARVA OKAP.: TMAVÝ BRONZ</p> <p>BARV. TĚSNĚNÍ: HNĚDÉ</p> <p>RÁM: RÁM AL PRÁH 32 mm STŘÍBRNÝ</p> <p>PARAP. DRÁŽ.: BEZ PROFILACE</p> <p>KOULE/KLIKA</p>		CELKEM	1

## POZNÁMKA:

– ROZMĚRY JE NUTNÉ PŘED VLASTNÍ VÝROBOU PŘEMĚŘIT PŘÍMO NA STAVBĚ

# VÝPIS OKEN A DVEŘÍ

POZICE	POPIS	SCHÉMA	POČET	
21,1	<p>TYP: 2 KŘÍDLÉ</p> <p>DŘEVINA: SMRK NAPOJOVANÝ</p> <p>BARVA: TEAK 18/ TEAK 18</p> <p>BARVA OKAP.: TMAVÝ BRONZ</p> <p>BARV. TĚSNĚNÍ: HNĚDÉ</p> <p>RÁM: RÁM AL PRÁH 32 mm STŘÍBRNÝ</p> <p>PARAP. DRÁŽ.: BEZ PROFILACE</p> <p>PŘÍČKA: 8ks: NALEPOVACÍ 35x8 mm</p> <p>KOULE/KLIKA</p>		CELKEM	1
21,2	<p>TYP: FIX</p> <p>DŘEVINA: SMRK NAPOJOVANÝ</p> <p>PROFIL: TEAK 18/ TEAK 18</p> <p>BARVA OKAP.: TMAVÝ BRONZ</p> <p>BARV. TĚSNĚNÍ: HNĚDÉ</p> <p>PARAP. DRÁŽ.: BEZ PROFILACE</p> <p>PŘÍČKA: 2ks: NALEPOVACÍ 35x8 mm</p> <p>RÁMEČEK: ČERNÝ</p>		CELKEM	1
22	<p>TYP: 2 KŘÍDLÉ</p> <p>DŘEVINA: SMRK NAPOJOVANÝ</p> <p>BARVA: LAZURA</p> <p>BARVA OKAP.: TMAVÝ BRONZ</p> <p>BARV. TĚSNĚNÍ: HNĚDÉ</p> <p>PARAP. DRÁŽ.: BEZ PROFILACE</p> <p>RÁMEČEK: ČERNÝ</p> <p>ZAVÍRAČ BRONZ S RAMÍNKEM</p> <p>KOULE/KLIKA</p>		CELKEM	1
<p>POZNÁMKA:</p> <p>– ROZMĚRY JE NUTNÉ PŘED VLASTNÍ VÝROBOU PŘEMĚŘIT PŘÍMO NA STAVBĚ</p>				

# VÝPIS OKEN A DVEŘÍ

POZICE	POPIS	SCHÉMA	POČET	
22	<p>TYP: FIX – NADSVĚTLÍK</p> <p>DŘEVINA: SMRK NAPOJOVANÝ</p> <p>BARVA: TEAK 18/ TEAK 18</p> <p>BARVA OKAP.: TMAVÝ BRONZ</p> <p>BARV. TĚSNĚNÍ: HNĚDÉ</p> <p>PARAP. DRÁŽ.: BEZ PROFILACE</p> <p>PŘÍČKA: 2ks: NALEPOVACÍ 35x8 mm</p> <p>RÁMEČEK: ČERNÝ</p>		CELKEM	1
23	<p>TYP: 2 KŘÍDLÉ</p> <p>DŘEVINA: SMRK NAPOJOVANÝ</p> <p>BARVA: TEAK 18/ TEAK 18</p> <p>BARVA OKAP.: TMAVÝ BRONZ</p> <p>BARV. TĚSNĚNÍ: HNĚDÉ</p> <p>RÁM: RÁM AL PRÁH 32 mm STŘÍBRNÝ</p> <p>PARAP. DRÁŽ.: BEZ PROFILACE</p> <p>KOULE/KLIKA</p>		CELKEM	1

## POZNÁMKA:

– ROZMĚRY JE NUTNÉ PŘED VLASTNÍ VÝROBOU PŘEMĚŘIT PŘÍMO NA STAVBĚ

# VÝPIS OKEN A DVEŘÍ

POZICE	POPIS	POČET	
24	CENA ZA MONTÁŽ, DEMONTÁŽ, ZEDNICKÉ ZAPRAVENÍ (ZDĚNÝ DŮM) OBVOD > 200 bm	CELKEM	1 KPL
25	APU LIŠTA PRO ZEDNICKÉ ZAČIŠTĚNÍ (BOKY + NADPRAŽÍ)	CELKEM	1 KPL
26	LIKVIDACE OKEN REKORD – PRAHA, STŘ. ČECHY, > 120 bm	CELKEM	1 KPL
27	MONTÁŽ SAMOZAVÍRAČE	CELKEM	1
28	PŘÍPLATEK K MONTÁŽI TĚŽKÉHO PRVKU NAD 150 kg – BUDE PŘESNĚ STANOVENO PO ZAMĚŘENÍ NA STAVBĚ	CELKEM	1
29	DODÁVKA A MONTÁŽ PAROTĚSNÉ+PAROPROPUSTNÉ	675,14 m	
30	DODÁVKA A MONTÁŽ ŽALUZÍ – DETAILNÍ SPECIFIKACE TYPU, BARVY DLE VÝBĚRU ZADAVATELE NA ZÁKLADĚ PŘEDLOŽENÝCH VZORKŮ. ROZMĚRY BUDOU PROVEDENY DLE SKUTEČNÉHO ZAMĚŘENÍ NA MÍSTĚ.	CELKEM	175
31	DODÁVKA A MONTÁŽ PARAPETŮ – DETAILNÍ SPECIFIKACE TYPU, BARVY DLE VÝBĚRU ZADAVATELE NA ZÁKLADĚ PŘEDLOŽENÝCH VZORKŮ. ROZMĚRY BUDOU PROVEDENY DLE SKUTEČNÉHO ZAMĚŘENÍ NA MÍSTĚ.	CELKEM	97
32	DODÁVKA A MONTÁŽ SÍTÍ PROTI HMYZU. – DETAILNÍ SPECIFIKACE TYPU, BARVY DLE VÝBĚRU ZADAVATELE NA ZÁKLADĚ PŘEDLOŽENÝCH VZORKŮ. ROZMĚRY BUDOU PROVEDENY DLE SKUTEČNÉHO ZAMĚŘENÍ NA MÍSTĚ.	CELKEM	14

POZNÁMKA:

– ROZMĚRY JE NUTNÉ PŘED VLASTNÍ VÝROBOU PŘEMĚŘIT PŘÍMO NA STAVBĚ